

ELEZIONI POLITICHE DEL 25 SETTEMBRE 2022

PROSPETTO VOTANTI ALLE ORE 12.00 DI DOMENICA 25/09/2022

ELETTORI				VOTANTI			PERCENTUALE
SEZ.	Maschi	Femmine	Totale	Maschi	Femmine	Totale	
1	571	640	1.211	70	63	133	10,98%
2	378	459	837	66	62	128	15,29%
3	390	417	807	71	48	119	14,75%
4	368	443	811	85	78	163	20,10%
5	409	456	865	64	63	127	14,68%
6	434	497	931	70	67	137	14,72%
7	478	527	1.005	75	70	145	14,43%
8	404	449	853	76	65	141	16,53%
9	440	468	908	81	66	147	16,19%
10	443	482	925	75	77	152	16,43%
11	423	476	899	66	66	132	14,68%
12	465	520	985	73	71	144	14,62%
13	477	507	984	73	70	143	14,53%
14	600	641	1.241	105	113	218	17,57%
15	575	603	1.178	74	66	140	11,88%
16	518	602	1.120	96	96	192	17,14%
17	370	454	824	85	97	182	22,09%
18	454	537	991	75	90	165	16,65%
19	459	518	977	67	73	140	14,33%
20	445	461	906	75	66	141	15,56%
Tot.	9.101	10.157	19.258	1.522	1.467	2.989	15,52%

ELEZIONI POLITICHE DEL 25 SETTEMBRE 2022

PROSPETTO VOTANTI ALLE ORE 19.00 DI DOMENICA 25/09/2022

ELETTORI				VOTANTI			PERCENTUALE
SEZ.	Maschi	Femmine	Totale	Maschi	Femmine	Totale	
1	571	640	1.211	205	215	420	34,68%
2	378	459	837	163	187	350	41,82%
3	390	417	807	183	170	353	43,74%
4	368	443	811	200	224	424	52,28%
5	409	456	865	210	226	436	50,40%
6	434	497	931	215	217	432	46,40%
7	478	527	1.005	238	226	464	46,17%
8	404	449	853	202	220	422	49,47%
9	440	468	908	210	218	428	47,14%
10	443	482	925	222	216	438	47,35%
11	423	476	899	200	200	400	44,49%
12	465	520	985	230	227	457	46,40%
13	477	507	984	218	225	443	45,02%
14	600	641	1.241	300	307	607	48,91%
15	575	603	1.178	239	246	485	41,17%
16	518	602	1.120	258	296	554	49,46%
17	370	454	824	199	234	433	52,55%
18	454	537	991	218	278	496	50,05%
19	459	518	977	227	246	473	48,41%
20	445	461	906	245	220	465	51,32%
Tot.	9.101	10.157	19.258	4.382	4.598	8.980	46,63%

ELEZIONI POLITICHE CAMERA DEI DEPUTATI DEL 25 SETTEMBRE 2022

PROSPETTO DEFINITIVO DEI VOTANTI ALLA CHIUSURA DELLE OPERAZIONI DI VOTAZIONE DI
DOMENICA 25/09/2022

ELETTORI				VOTANTI			PERCENTUALE
SEZ.	Maschi	Femmine	Totale	Maschi	Femmine	Totale	
1	571	640	1.211	337	371	708	58,46%
2	378	459	837	224	279	503	60,10%
3	390	417	807	257	251	508	62,95%
4	368	443	811	247	283	530	65,35%
5	409	456	865	272	285	557	64,39%
6	434	497	931	283	306	589	63,27%
7	478	527	1.005	313	315	628	62,49%
8	404	449	853	255	283	538	63,07%
9	440	468	908	273	281	554	61,01%
10	443	482	925	304	305	609	65,84%
11	423	476	899	264	287	551	61,29%
12	465	520	985	303	320	623	63,25%
13	477	507	984	279	280	559	56,81%
14	600	641	1.241	419	434	853	68,73%
15	575	603	1.178	387	385	772	65,53%
16	518	602	1.120	365	395	760	67,86%
17	370	454	824	244	299	543	65,90%
18	454	537	991	289	363	652	65,79%
19	459	518	977	316	351	667	68,27%
20	445	461	906	313	297	610	67,33%
Tot.	9.101	10.157	19.258	5.944	6.370	12.314	63,94%

ELEZIONI POLITICHE SENATO DELLA REPUBBLICA DEL 25 SETTEMBRE 2022

PROSPETTO DEFINITIVO DEI VOTANTI ALLA CHIUSURA DELLE OPERAZIONI DI VOTAZIONE DI DOMENICA 25/09/2022

ELETTORI				VOTANTI			PERCENTUALE
SEZ.	Maschi	Femmine	Totale	Maschi	Femmine	Totale	
1	571	640	1.211	337	371	708	58,46%
2	378	459	837	224	279	503	60,10%
3	390	417	807	257	251	508	62,95%
4	368	443	811	247	283	530	65,35%
5	409	456	865	272	285	557	64,39%
6	434	497	931	283	306	589	63,27%
7	478	527	1.005	313	315	628	62,49%
8	404	449	853	255	283	538	63,07%
9	440	468	908	273	281	554	61,01%
10	443	482	925	304	305	609	65,84%
11	423	476	899	264	287	551	61,29%
12	465	520	985	303	320	623	63,25%
13	477	507	984	279	280	559	56,81%
14	600	641	1.241	419	434	853	68,73%
15	575	603	1.178	387	385	772	65,53%
16	518	602	1.120	365	395	760	67,86%
17	370	454	824	244	299	543	65,90%
18	454	537	991	289	363	652	65,79%
19	459	518	977	316	351	667	68,27%
20	445	461	906	313	297	610	67,33%
Tot.	9.101	10.157	19.258	5.944	6.370	12.314	63,94%

ELEZIONI POLITICHE DEL 25 SETTEMBRE 2022

PROSPETTO DEFINITIVO DEL SENATO DELLA REPUBBLICA
VOTI VALIDI AI CANDIDATI UNINOMINALI E/O AD UNA LISTA AD ESSI COLLEGATA

SEZ.	VOTANTI		Totale	Candidato uninomiale n.1	Candidato uninomiale n.2	Candidato uninomiale n.3	Candidato uninomiale n.4	Candidato uninomiale n.5	Candidato uninomiale n.6	Candidato uninomiale n.7	Candidato uninomiale n.8	Candidato uninomiale n.9	Candidato uninomiale n.10	Totale Voti Validi	Schede non Valide			Totale 1 Voti non Validi (D+E+F)	Totale generale= E = (a+g)
	Maschi	Femm.		SEBASTIANO MUSUMECI detto NELLO	GIUSEPPINA RANNONE	ORAZIO ERMANNIO ARANCIO	TIZIANA D'ANNA	CATENO DE LUCA	GOFFREDO D'ANTONA	GIANFRANCO DI BARTOLO	NICOLETTA RE	NUNZIA ALESSANDRA SCHILIRO'	MARILENA MARIA ANTONIETTA GIORDANO		Bianche	Nulle	Contestati		
1	337	371	708	225	178	129	34	72	4	3	3	16	12	676	17	15		32	708
2	224	279	503	190	128	73	18	50	6	1	2	3	3	474	12	17	0	29	503
3	257	251	508	222	109	53	14	61	3	1	0	13	9	485	12	11	0	23	508
4	247	283	530	210	110	62	18	74	2	0	1	7	7	491	14	25	0	39	530
5	272	285	557	207	126	102	12	57	8	0	1	11	7	531	13	13	0	26	557
6	283	306	589	267	136	48	13	63	5	0	6	7	6	551	24	14	0	38	589
7	313	315	628	248	147	66	26	82	5	0	3	18	9	604	9	15	0	24	628
8	255	283	538	228	128	39	17	68	3	1	0	6	8	498	22	18	0	40	538
9	273	281	554	224	122	71	19	57	2	0	3	9	3	510	32	12	0	44	554
10	304	305	609	216	164	87	14	80	3	0	4	6	5	579	18	12	0	30	609
11	264	287	551	198	136	57	28	64	12	2	11	8	6	522	15	14	0	29	551
12	303	320	623	222	138	84	15	88	5	1	6	12	9	580	28	15	0	43	623
13	279	280	559	195	136	93	27	62	5	1	1	3	3	526	14	19		33	559
14	419	434	853	327	205	112	29	86	10	1	6	16	6	798	24	31	0	55	853
15	387	385	772	249	186	140	47	66	9	1	2	9	15	724	11	37	0	48	772
16	365	395	760	268	172	146	46	72	3	1	6	13	6	733	12	15	0	27	760
17	244	299	543	151	152	109	28	54	4	1	6	4	3	512	17	14	0	31	543
18	289	363	652	257	143	108	31	51	12	1	8	5	8	624	15	13	0	28	652
19	316	351	667	201	152	145	36	64	9	1	4	15	7	634	11	22	0	33	667
20	313	297	610	242	123	90	26	61	2	0	1	8	11	564	24	22	0	46	610
Tot.	5.944	6.370	12.314	4.547	2.891	1.814	498	1.332	112	16	74	189	143	11.616	344	354	0	698	12.314

















ELEZIONI POLITICHE DEL 25 SETTEMBRE 2022

PROSPETTO DEFINITIVO DEL SENATO DELLA REPUBBLICA
VOTI VALIDI ESPRESI SOLTANTO PER I CANDIDATI UNINOMINALI

SEZ.	Candidato uninominale n.1	Candidato uninominale n.2	Candidato uninominale n.3	Candidato uninominale n.4	Candidato uninominale n.5	Candidato uninominale n.6	Candidato uninominale n.7	Candidato uninominale n.8	Candidato uninominale n.9	Candidato uninominale n.10	Totale
	SEBASTIANO MUSUMECI detto NELLO	GIUSEPPINA RANNONE	ORAZIO ERMANNNO ARANCIO	TIZIANA D'ANNA	CATENO DE LUCA	GOFFREDO D'ANTONA	GIANFRANCO DI BARTOLO	NICOLETTA RE	NUNZIA ALESSANDRA SCHILIRO'	MARILENA MARIA ANTONIETTA GIORDANO	
1	2	0	6	0	0	0	0	0	0	0	8
2	3	3	4	0	0	0	0	0	0	0	10
3	3	2	2	1	0	0	0	0	1	0	9
4	2	4	5	0	3	1	0	0	0	0	15
5	3	0	3	0	0	0	0	0	0	0	6
6	2	3	0	0	1	1	0	0	0	0	7
7	5	0	1	0	0	0	0	0	0	0	6
8	7	3	3	0	2	0	0	0	0	0	15
9	1	6	6	1	3	0	0	0	0	0	17
10	3	3	3	0	0	0	0	0	0	0	9
11	1	0	3	0	0	0	0	0	0	0	4
12	2	1	2	0	1	0	0	0	0	0	6
13	1	0	0	0	0	0	0	0	0	0	1
14	7	4	4	3	5	0	0	0	0	0	23
15	7	7	5	1	3	2	0	0	0	0	25
16	2	0	6	0	0	0	0	0	0	0	8
17	0	4	4	0	3	0	0	0	0	0	11
18	2	0	5	0	0	0	0	0	0	0	7
19	1	3	1	0	3	1	0	0	1	0	10
20	1	1	3	1	5	1	0	0	0	0	12
Tot.	55	44	66	7	29	6	0	0	2	0	209

ELEZIONI POLITICHE DEL 25 SETTEMBRE 2022

PROSPETTO DEFINITIVO DEL SENATO DELLA REPUBBLICA
VOTI VALIDI PER L'UNICA / UNA DELLE LISTE COLLEGATE

SEZ.	Candidato uninominale n.1				Candidato uninominale n.2	Candidato uninominale n.3				Candidato uninominale n.4	Candidato uninominale n.5	Candidato uninominale n.6	Candidato uninominale n.7	Candidato uninominale n.8	Candidato uninominale n.9	Candidato uninominale n.10	Totale
	SEBASTIANO MUSUMECI detto NELLO				GIUSEPPINA RANNONE	ORAZIO ERMANNIO ARANCIO				TIZIANA D'ANNA	CATENO DE LUCA	GOFFREDO D'ANTONA	GIANFRANCO DI BARTOLO	NICOLETTA RE	NUNZIA ALESSANDRA SCHILIRO'	MARILENA MARIA ANTONIETTA GIORDANO	
	Lista/e collegate				Lista/e collegate	Lista/e collegate				Lista/e collegate	Lista/e collegate	Lista/e collegate	Lista/e collegate	Lista/e collegate	Lista/e collegate	Lista/e collegate	
																	
	n.1	n.2	n.3	n.4	n.5	n.6	n.7	n.8	n.9	n.10	n.11	n.12	n.13	n.14	n.15	n.16	
LEGA SALVINI PREMIER	GIORGIA MELONI - FRATELLI D'ITALIA	NOI MODERATI	FORZA ITALIA BERLUSCONI PRESIDENTE	MOVIMENTO CINQUE STELLE - 2050	ALLEANZA VERDI E SINISTRA	EUROPA CON EMMA BONINO	PD - PARTITO DEMOCRATICO ITALIA	DEMOCRATICA E PROGRESSISTA	IMPEGNO CIVICO DI MAIO	AZIONE CALENDALOGIA ITALIATIVA	DE LUCA SINDACO D'ITALIA - SUD CHIAMA NORD	UNIONE POPOLARE CON DE MAGISTRIS	ALTERNATIVA PER L'ITALIA - POPOLO DELLA FAMIGLIA - EXIT - NO GREEN	VITA	ITALIA SOVRANA CON PARAGONE	ITALIA SOVRANA E POPOLARE	
1	19	130	6	68	178	24	8	88	3	34	72	4	3	3	16	12	668
2	21	95	13	58	125	21	9	35	4	18	50	6	1	2	3	3	464
3	29	113	15	62	107	7	7	35	2	13	61	3	1	0	12	9	476
4	15	131	15	47	106	6	10	39	2	18	71	1	0	1	7	7	476
5	20	132	3	49	126	18	10	70	1	12	57	8	0	1	11	7	525
6	26	142	23	74	133	11	9	25	3	13	62	4	0	6	7	6	544
7	28	145	3	67	147	18	8	37	2	26	82	5	0	3	18	9	598
8	42	116	1	62	125	5	5	25	1	17	66	3	1	0	6	8	483
9	23	148	5	47	116	18	8	36	3	18	54	2	0	3	9	3	493
10	15	125	8	65	161	8	13	59	4	14	80	3	0	4	6	5	570
11	33	124	3	37	136	14	6	32	2	28	64	12	2	11	8	6	518
12	19	120	11	70	137	13	10	56	3	15	87	5	1	6	12	9	574
13	20	110	11	53	136	7	11	73	2	27	62	5	1	1	3	3	525
14	31	204	22	63	201	14	18	72	4	26	81	10	1	6	16	6	775
15	32	160	8	42	179	12	28	90	5	46	63	7	1	2	9	15	699
16	18	192	3	53	172	13	32	94	1	46	72	3	1	6	13	6	725
17	16	94	12	29	148	16	6	79	4	28	51	4	1	6	4	3	501
18	31	150	16	58	143	9	9	84	1	31	51	12	1	8	5	8	617
19	22	124	8	46	149	23	11	108	2	36	61	8	1	4	14	7	624
20	20	144	12	65	122	13	59	11	4	25	56	1	0	1	8	11	552
Tot.	480	2.699	198	1.115	2.847	270	277	1.148	53	491	1.303	106	16	74	187	143	11.407

ELEZIONI POLITICHE DEL 25 SETTEMBRE 2022

PROSPETTO DEFINITIVO DELLA CAMERA DEI DEPUTATI DELLA REPUBBLICA
VOTI VALIDI AI CANDIDATI UNINOMINALI E/O AD UNA LISTA AD ESSI COLLEGATA

SEZ.	VOTANTI		Totale	Candidato uninominale n.1	Candidato uninominale n.2	Candidato uninominale n.3	Candidato uninominale n.4	Candidato uninominale n.5	Candidato uninominale n.6	Candidato uninominale n.7	Candidato uninominale n.8	Candidato uninominale n.9	Totale Voti Validi	Schede non Valide			Totale 1 Voti non Validi (D+E+F)	Totale generale= E = (a+g)
	Maschi	Femm.		ANGELICA PRESTIANNI	ERMELINDA MAJORANA	ELENA AGATA MALAFARINA	SANTO ORAZIO PRIMAVERA	DANIELE FERRERA	GIOVANNI CARLO AMATO	FRANCESCO MARIA SALVATORE	CHIARA GUGLIELMINO	ALFIO MESSINA		Bianche	Nulle	Contestati		
1	337	371	708	35	3	19	37	2	185	245	133	15	674	16	18	0	34	708
2	224	279	503	20	7	2	35	2	125	196	76	3	466	19	18	0	37	503
3	257	251	508	11	3	13	46	1	122	221	55	7	479	20	9	0	29	508
4	247	283	530	21	3	8	43	2	126	218	63	6	490	19	21	0	40	530
5	272	285	557	19	7	9	33	3	132	211	105	12	531	11	15	0	26	557
6	283	306	589	12	5	8	43	6	145	277	55	4	555	20	14	0	34	589
7	313	315	628	26	3	15	54	4	155	262	70	11	600	13	15	0	28	628
8	255	283	538	20	0	10	29	2	134	251	38	15	499	26	13	0	39	538
9	273	281	554	19	2	8	37	3	119	234	79	6	507	31	16	0	47	554
10	304	305	609	15	4	4	53	3	173	229	90	8	579	15	15	0	30	609
11	264	287	551	30	7	8	41	14	147	209	66	6	528	9	14	0	23	551
12	303	320	623	20	4	10	60	9	151	227	92	7	580	27	16	0	43	623
13	279	280	559	25	3	7	44	4	138	200	101	6	528	13	18	0	31	559
14	419	434	853	32	12	15	43	7	208	359	130	8	814	20	19	0	39	853
15	387	385	772	47	13	12	44	0	190	253	133	16	708	11	53	0	64	772
16	365	395	760	56	8	11	32	6	185	281	147	6	732	9	19	0	28	760
17	244	299	543	27	4	3	31	7	159	166	121	6	524	10	9	0	19	543
18	289	363	652	42	2	3	28	9	152	259	113	11	619	15	18		33	652
19	316	351	667	38	7	16	43	5	157	215	145	5	631	22	14	0	36	667
20	313	297	610	33	3	8	32	3	132	247	96	14	568	25	17	0	42	610
Tot.	5.944	6.370	12.314	548	100	189	808	92	3.035	4.760	1.908	172	11.612	351	351	0	702	12.314
















ELEZIONI POLITICHE DEL 25 SETTEMBRE 2022

PROSPETTO DEFINITIVO DELLA CAMERA DEI DEPUTATI DELLA REPUBBLICA
VOTI VALIDI ESPRESI SOLTANTO PER I CANDIDATI UNINOMINALI

SEZ.	Candidato uninominale n.1	Candidato uninominale n.2	Candidato uninominale n.3	Candidato uninominale n.4	Candidato uninominale n.5	Candidato uninominale n.6	Candidato uninominale n.7	Candidato uninominale n.8	Candidato uninominale n.9	Candidato uninominale n.9
	ANGELICA PRESTIANNI	ERMELINDA MAJORANA	ELENA AGATA MALAFARINA	SANTO ORAZIO PRIMAVERA	DANIELE FERRERA	GIOVANNI CARLO AMATO	FRANCESCO MARIA SALVATORE	CHIARA GUGLIELMINO	ALFIO MESSINA	Totale
1	0	0	0	0	0	0	0	6	0	6
2	0	1	0	0	0	1	1	6	0	9
3	2	0	1	0	0	1	3	0	0	7
4	0	0	0	2	0	3	0	2	0	7
5	0	0	0	0	0	0	4	3	0	7
6	0	0	0	0	0	2	4	0	0	6
7	0	0	0	0	0	0	2	2	0	4
8	0	0	0	2	0	0	4	2	0	8
9	3	0	0	1	0	4	1	2	0	11
10	0	1	0	0	0	4	1	4	0	10
11	0	0	0	0	0	0	4	1	0	5
12	0	0	0	0	0	0	1	1	0	2
13	0	0	0	0	0	0	0	1	0	1
14	2	0	0	1	1	3	2	5	0	14
15	2	0	0	0	0	3	2	6	0	13
16	0	0	0	0	0	0	0	0	0	0
17	0	0	0	1	0	4	0	2	0	7
18	0	0	0	0	0	2	0	2	0	4
19	0	0	0	0	0	2	0	0	0	2
20	1	0	0	2	0	2	2	2	0	9
Tot.	10	2	1	9	1	31	31	47	0	132

ELEZIONI POLITICHE DEL 25 SETTEMBRE 2022

PROSPETTO DEFINITIVO DELLA CAMERA DEI DEPUTATI DELLA REPUBBLICA
VOTI VALIDI PER L'UNICA / UNA DELLE LISTE COLLEGATE

SEZ.	Candidato uninominale n.1	Candidato uninominale n.2	Candidato uninominale n.3	Candidato uninominale n.4	Candidato uninominale n.5	Candidato uninominale n.6	Candidato uninominale n.7				Candidato uninominale n.8				Candidato uninominale n.9	
	ANGELICA PRESTIANNI	ERMELINDA MAJORANA	ELENA AGATA MALAFARINA	SANTO ORAZIO PRIMAVERA	DANIELE FERRERA	GIOVANNI CARLO AMATO	FRANCESCO MARIA SALVATORE CIANCITTO				CHIARA GUGLIELMINO				ALFIO MESSINA	
	Lista/e collegate	Lista/e collegate	Lista/e collegate	Lista/e collegate	Lista/e collegate	Lista/e collegate	Lista/e collegate				Lista/e collegate				Lista/e collegate	
																
	n.1	n.2	n.3	n.4	n.5	n.6	n.7	n.8	n.9	n.10	n.11	n.12	n.13	n.14	n.15	
AZIONE CALENDA - ITALIATIVA	UNIONE POPOLARE CON DE MAGISTRIS	ITALEXIT PER L'ITALIA PARAGONE	DE LUCA SINDACO D'ITALIA - SUD CHIAMA NORD	VITA	MOVIMENTO CINQUE STELLE-2050	GIORGIA MELONI - FRATELLI D'ITALIA	FORZA ITALIA BERLUSCONI PRESIDENTE	LEGA SALVINI PREMIER	NOI MODERATI	ALLEANZA VERDI E SINISTRA	EUROPA CON EMMA BONINO	PARTITO DEMOCRATICO ITALIA DEMOCRATICA E PROGRESSISTA	IMPEGNO CIVICO DI MAIO	ITALIA SOVRANA E POPOLARE	Totale	
1	35	3	19	37	2	185	152	64	26	3	26	7	92	2	15	668
2	20	6	2	35	2	124	102	62	25	6	21	10	37	2	3	457
3	9	3	12	46	1	121	123	61	29	5	10	11	33	1	7	472
4	21	3	8	41	2	123	146	51	16	5	9	11	37	4	6	483
5	19	7	9	33	3	132	136	46	22	3	14	8	76	4	12	524
6	12	5	8	43	6	143	151	85	27	10	13	9	30	3	4	549
7	26	3	15	54	4	155	158	66	34	2	17	11	35	5	11	596
8	20	0	10	27	2	134	139	58	45	5	6	7	20	3	15	491
9	16	2	8	36	3	115	160	51	21	1	21	10	43	3	6	496
10	15	3	4	53	3	169	147	56	20	5	7	13	61	5	8	569
11	30	7	8	41	14	147	124	48	32	1	15	7	39	4	6	523
12	20	4	10	60	9	151	132	70	20	4	20	10	59	2	7	578
13	25	3	7	44	4	138	118	54	24	4	9	12	78	1	6	527
14	30	12	15	42	6	205	230	78	38	11	18	27	74	6	8	800
15	45	13	12	44	0	187	171	43	35	2	16	29	76	6	16	695
16	56	8	11	32	6	185	204	60	15	2	14	25	107	1	6	732
17	27	4	3	30	7	155	105	33	21	7	19	10	86	4	6	517
18	42	2	3	28	9	150	167	56	28	8	9	13	86	3	11	615
19	38	7	16	43	5	155	143	44	25	3	32	6	102	5	5	629
20	32	3	8	30	3	130	161	59	19	6	14	13	62	5	14	559
Tot.	538	98	188	799	91	3.004	2.969	1.145	522	93	310	249	1.233	69	172	11.480